

★ Suomen johtava neurologian oppimisalusta

Neurologian oppiminen modernisti ja käytännönläheisesti

Interaktiiviset kurssit, kliiniset simulaatiot ja Neuroquiz – kaikki mitä tarvitset neurologian hallintaan yhdessä paikassa.




ICHD-3 = International Classification of Headache Disorders



IHS = International Headache Society

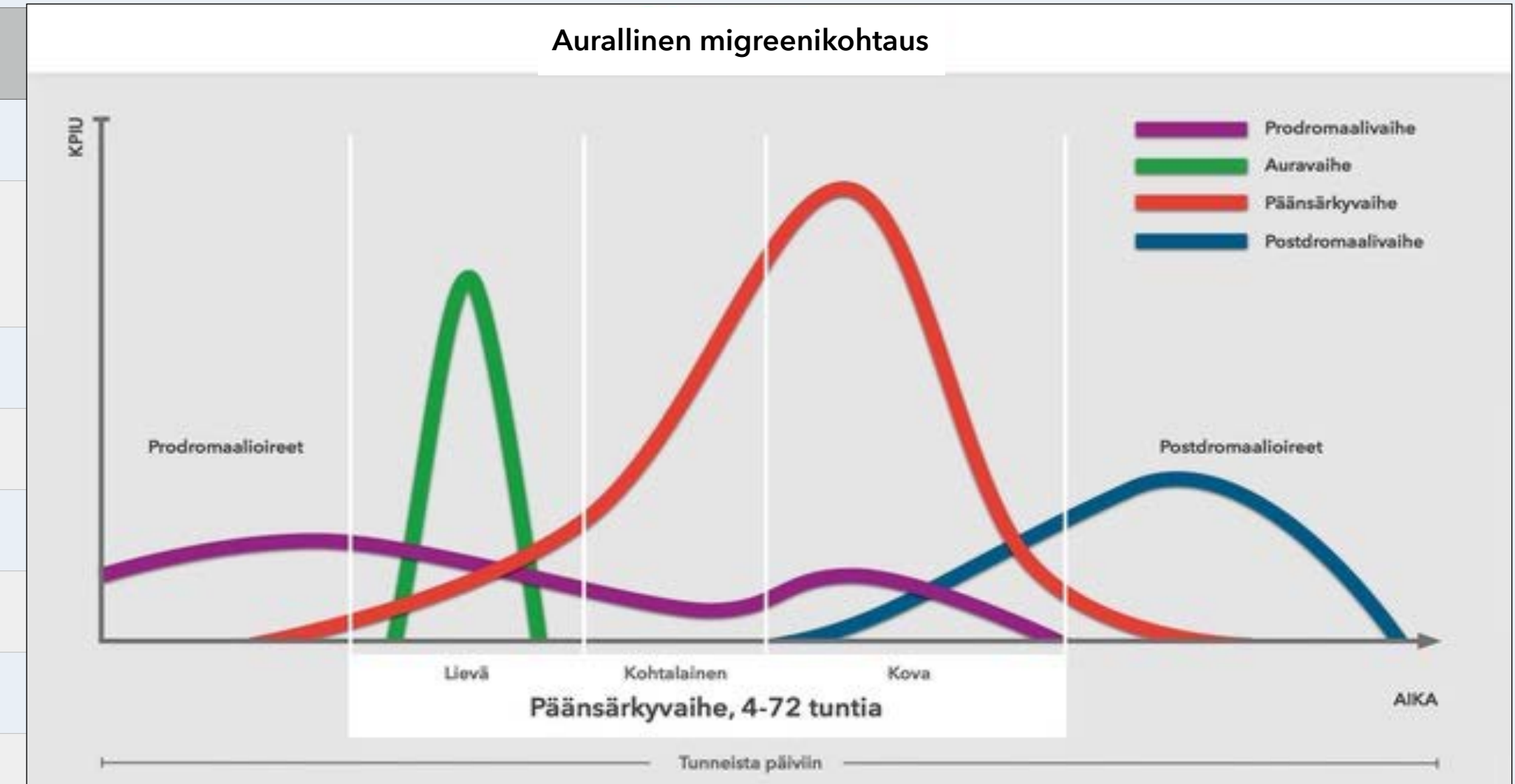
ICHD-3 = International Classification of Headache Disorders




IHS = International Headache Society

ICHHD-3	Auraton migreeni - migreenipäänsärky (ICHHD-3 1.1)
A	Ainakin viisi kohtausta, jotka täyttävät kriteerit B - D
B	Päänsärkykohtaus kestää 4 - 72 tuntia (ilman hoitoa tai jos hoito ei tehoa)
C	Ainakin kaksi seuraavista neljästä päänsäryn piirteistä täyttyy, särky on:
	1. Toispuoleista
	2. Sykkivää
	3. Kohtalaista tai kovaa
	4. Tavanomainen ruumiillinen rasitus (esim. kävely tai portaiden nousu) pahentaa päänsärkyä tai päänsärky johtaa sen välttämiseen
D	Päänsäryn aikana on ainakin toista seuraavista:
	1. Pahoinvointia ja/tai oksentelua
	2. Valo- ja ääniarkuutta
E	Muu ICHD-3 diagnoosi ei selitä oireistoa paremmin (https://www.ichd-3.org)

ICHHD-3	Aurallinen migreeni - migreeniaura (ICDH-3 1.2)
A	Ainakin 2 kohtausta, joissa kriteerit B-C täyttyvät
B	Aura muodostuu yhdestä tai useammasta täysin palautuvasta auraoireesta, joka on
	1 Näköoire
	2 Tunto-oire
	3 Puhe- tai muu kielellinen oire
	4 Motorinen oire
	5 Aivorunko-oire
	6 Verkkokalvoperäinen oire
C	Aura täyttää ainakin kolme seuraavista kuudesta piirteestä
	1 Ainakin yksi auraoire kehittyy hitaasti laajeten vähintään viiden minuutin aikana
	2 Kaksi tai useampi auraoire seuraa toisiaan
	3 Kukin yksittäinen auraoire kestää 5 - 60 minuuttia
	4 Ainakin yksi auraoire on toispuoleinen
	5 Ainakin yksi auraoire on positiivinen
	6 Auraan liittyy päänsärkyä joko samaan aikaan tai 60 minuutti sisällä sen jälkeen
D	Muu ICHD-3 diagnoosi ei paremmin selitä oireita ja ohimenevä iskeeminen aivoverenkiertohäiriö (TIA) on suljettu pois



ICHHD-3		Sarjoittainen päänsärky (ICHHD-3 3.1)
A		Ainakin viisi kohtausta jotka täyttävät B - D-kriteerit
B		Silmän seudun päänsärkykohtaus, jossa kipu on toispuoleista, kovaa tai erittäin kovaa, silmän yläpuolella tai ohimolla ja kestää 15 - 180 minuuttia (ilman lääkitystä)
C		Ainakin yksi seuraavista piirteistä (C1 tai C2)
	C1	Ainakin yksi seuraavista oireista kivun puolella
		Silmä punoittaa ja/tai vuotaa kyyneliä
		Nenä on tukossa ja/tai vuotaa
		Silmäluomi on turvoksissa
		Otsa tai kasvot hikoilevat
		Otsa tai kasvot punoittavat
		Korva tuntuu täydeltä
		Mustuainen pienenee (mioosi) tai luomi roikkuun (ptoosi)
	C2	Rauhaton tai ärtynyt olo
D		Kohtausfrekvenssi ainakin joka toinen päivä ja korkeintaan kahdeksan kertaa päivässä, ainakin puolet ajasta taudin ollessa aktiivinen
E		Muu ICHD-3 diagnoosi ei selitä oireistoa paremmin



Muistisääntö: 1 - 2 tuntia kestäviä kipukohtauksia 1 - 2 kertaa päivässä kello 1 - 2 yöllä, 1 - 2 kuukauden ajan 1 - 2 kohtaussarjaa vuodessa

ICHD-3		Episodinen tensiopäänsärky (ICHD-3 2.1 ja 2.2)
A		Ainakin 10 kohtausta, jotka täyttävät kriteerit B - D
		Harvoin toistuva muoto: kohtauksia harvemmin kuin yhtenä päivänä kuukaudessa (alle 12 päivänä vuodessa)
		Tiheään toistuva muoto: kohtauksia yhtenä - 14 päivänä kuukaudessa yli 3 kuukauden ajan (ainakin 12 päivänä mutta alle 180 päivänä vuodessa)
B		Kohtaukset kestävät 30 minuutista seitsemään päivään
C		Ainakin kaksi seuraavista päänsärlyn piirteistä täyttyy
	1	Särky on molemminpuolista
	2	Painavaa/puristavaa (ei sykkivää)
	3	Lievää tai kohtalaista
	4	Tavanomainen ruumiillinen rasitus kuten kävely tai portaiden nousu pahentaa päänsärkyä
D		Molemmat seuraavista päänsärlyn piirteistä täyttyvät
	1	Ei pahoinvointia tai oksentelua (ruokahaluttomuutta voi esiintyä)
	2	Ei sekä valo- että ääniarkuutta (toista voi esiintyä)
E		Muu ICHD-3-diagnoosi ei paremmin selitä oireita (http://ihs-classification.org/en/)

